



نحوه نگارش پایان نامه های ارشد موسسه آموزش عالی لقمان حکیم گلپولین

مقدمه:

یکی از اهداف ارائه پایان نامه آشنایی دانشجویان عزیز با نحوه نگارش و چگونگی تنظیم مطالب علمی می باشد. هرچند در این خلاصه نهی توان نکات لازم را بیان کرد اما برای ایجاد هماهنگی بین پایان نامه ها؛ ضروری است دانشجویان نکات زیر را هنگام تنظیم پایان نامه رعایت فرمایند.

یک پایان نامه می تواند شامل قسمتهای زیر باشد:

-بسم ... الرحمن الرحیم

-عنوان

-صورتجلسه دفاعیه

-تقدیم

-تشکر و قدردانی

-چکیده(حداکثر در یک صفحه)

-فهرست مطالب

-فهرست جداول(در صورت نیاز)

-فهرست اشکال(در صورت نیاز)

-سایر فهرستها(در صورت نیاز)

-متن اصلی پایان نامه مشتمل بر:

۱-مقدمه(مشتمل بر کلیات-فرضیات و اهداف)

۲-بررسی منابع(مروری برمطالعات انجام شده)

۳-مواد و روشها

۴-نتایج؛بحث(با هم یا جداگانه)

۵-پیشنهادات

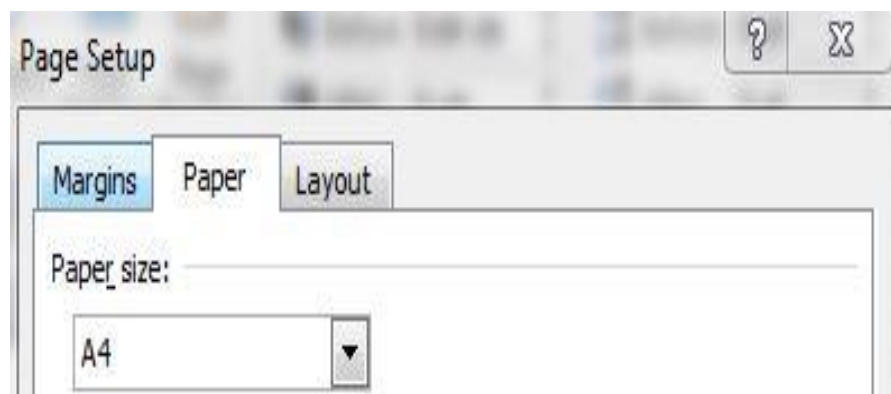
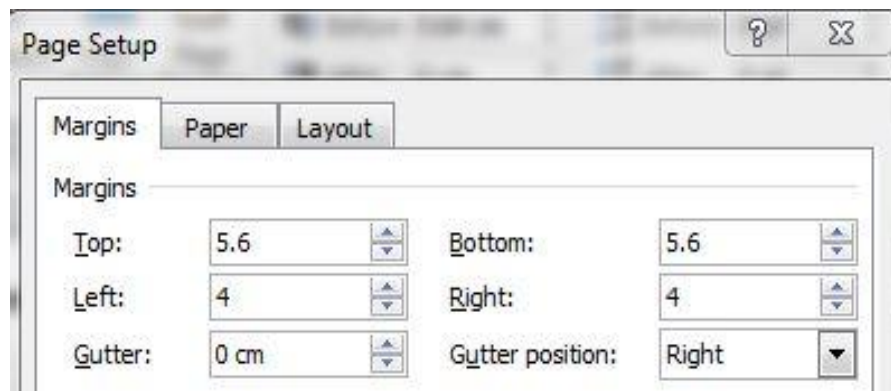
۶- فهرست منابع و ماخذ

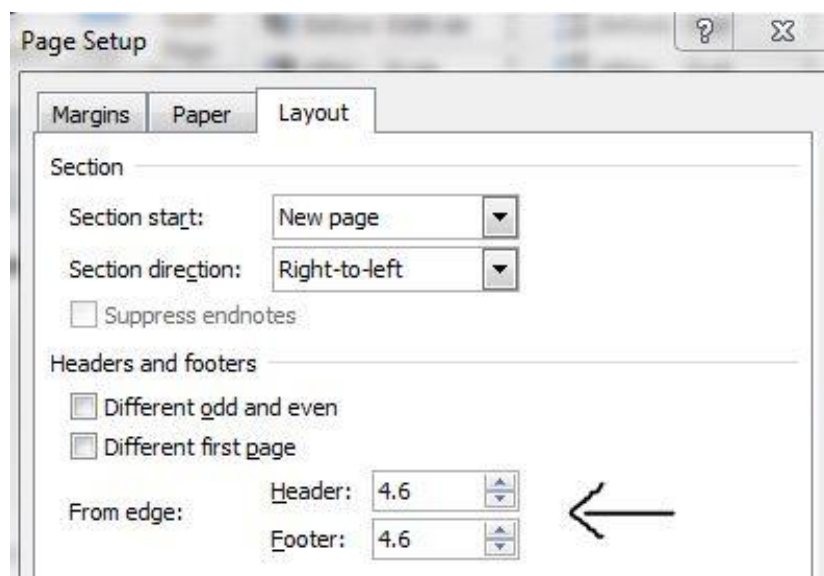
۷- ضمائم

۸- چکیده انگلیسی

چند نکته تکمیلی:

- اندازه فونت فارسی متن اصلی قلم **BLotus** و بولد- سایز ۱۲
- اندازه فونت لاتین متن اصلی قلم **times new roman** نازک- سایز ۱۰
- فاصله خطوط تک فاصله (Single space) باشد.
- تیرهای اصلی با فونت **zar** بولد ۱۴ و زیرتیرها با فونت **zar** بولد ۱۳ و **zar** بولد ۱۲
- حاشیه بالا و پایین ۵/۶ سانتی متر، حاشیه چپ و راست ۴ سانتی متر باشد. حتما حتما به ترتیب تصاویر زیر عمل کنید الزامی است.





- در اولین صفحه هر فصل که یک سوم صفحه در بالا و حاوی شماره و اسم فصل باشد.
- در نگارش متن پایان نامه قبل از شروع هر عنوان اصلی یک سطر خالی قرار می گیرد.
- شماره گذاری صفحات با اعداد از اولین صفحه مقدمه آغاز شده و تا آخرین صفحه غیر از ضمائم ادامه می یابد شماره صفحات باید در سربرگ صفحه درج گردد.
- صفحه اول هر فصل مانند صفحه مقدمه، مروری بر مطالعات انجام شده و شماره صفحه نمی خورد اما به حساب می آید.
- توضیح جدول ها در بالا و توضیح شکل ها در پایین شکل و هر دو به صورت بی لوتوس بولد ۱۰ باشد. متن و اعداد داخل جداول با فونت بی لوتوس بولد ۱۰ تهیه شود. در کنار محورهای مختصات هریک از منحنی ها و نمودارها باید عنوان و واحد مربوطه ذکر شود.
- جدولها و تصاویر در متن پایان نامه هر کدام به صورت جداگانه و مسلسل شماره گذاری می شوند.
- شماره گذاری صفحات: صفحات "بسم الله الرحمن الرحيم"، "تقدیم"، و "قدردانی" شماره گذاری نمی شود. صفحات "فهرستها" با حروف (الف، ب و) شماره گذاری خواهند شد.
- شماره گذاری موضوعات: موضوعات اصلی پایان نامه به چندفصل (بخش) تقسیم می گردد. هریک از بخشهای هر فصل با دو شماره که با خط فاصل از یکدیگر جدا شده اند،

مشخص می گردد. عدد سمت راست بیانگر شماره فصل و عدد سمت چپ شماره ترتیب بخش موردنظر می باشد. در صورتیکه هر بخش دارای زیربخش باشد، هر زیربخش در سمت چپ عدد فوق قرار می گیرد.

• شماره گذاری شکلها و جداول: شماره گذاری شکلها و جداول نیز از قانون بالا تبعیت می کند.

بعنوان مثال هفتمین شکل در فصل دوم بصورت (شکل ۲-۷ نمودار تغییرات ...) نوشته می شود. شماره گذاری جدولها و شکلها مستقل از یکدیگر است.

جدول ۲-۷

نام فارسی	نام علمی	نام فارسی	نام علمی	نام فارسی	نام علمی
گونه	گونه	گونه	گونه	گونه	گونه
.....	نارنج
.....	پالم
.....	پرتقال

• شماره گذاری ضمائ: ضمائ پایان نامه با حروف القبا نامگذاری می شوند (ضمیمه الف، ضمیمه ب). صفحات هر یک از ضمائ بطور مستقل و از عدد یک شماره گذاری خواهد شد. شکلها و جدولهای موجود در هر ضمیمه نیز با توجه به ضمیمه مربوطه شماره گذاری خواهد شد. به عنوان مثال دومین جدول در ضمیمه الف بصورت زیرنوشته می شود (جدول الف-۲)

• شماره گذاری روابط و فرمولها: هر رابطه که در متن باشد با دو شماره که با خط فاصله از یکدیگر جدا می شوند مشخص می گردند. عدد سمت راست بیان گر شماره فصل و عدد سمت چپ شماره ترتیبی رابطه موردنظر است. مثلاً دهمین رابطه در فصل هفتم بصورت (۷-۱۰) نوشته می شود. روابطی که در ضمائ آمده است، با توجه به حروف ابجد آن ضمیمه شماره گذاری می گردد. مانند رابطه (الف-۲)

منابع:

تبصره ۱- در شماره گذاری نخست منابع فارسی و متعاقب آن منابع انگلیسی می آید.

تذکر:

*در بخش منابع از شماره دادن به آنها اجتناب کنید.
*در مواردی که فقط چکیده مقاله در اختیار می باشد در پایان نامه منبع ذکر کلمه چکیده(Abstract) ضروری است.

لازم به ذکر است حتما قبل از شروع هر کاری در خصوص پایان نامه حتی نوشتاری در ورد ۲۰۱۰ کار شود و سائز صفحات را به صورتی که در فوق گفته شد تنظیم کنید، الزامی است.

ایمیل انتشارات نوروزی : mehrshad.noroozi66@gamil.com

(حتما بعداز ایمیل کردن تماس بگیرید تا ایمیل دریافت شود)

شماره تماس دفتر نوروزی : ۰۱۷۳۲۲۲۰۰۴۷ همراه : ۰۹۱۱۲۷۰۷۷۱۶

شماره تماس (ویراستار) : ۰۹۳۹۳۱۸۴۶۰۴ کیانی نیا

آدرس: خیابان شهید بهشتی پلاژ امام رضا انتشارات نوروزی

موفق بشوید